

PROGRAMMA
“VALUTAZIONE DEI
MASTER UNIVERSITARI”
SCUOLA DI GIURISPRUDENZA
a.a. 2022-2023

Report complessivo dei risultati

Note alla lettura del rapporto

Il rapporto riepiloga i risultati delle rilevazioni delle opinioni degli studenti partecipanti Master Universitari offerti dalla Scuola, sugli insegnamenti impartiti e sul percorso formativo nel suo insieme, con riferimento all'edizione 2022-2023.

Il sistema di valutazione prevede la compilazione, da parte degli studenti, di un questionario al termine di ogni insegnamento frequentato e al termine del Master.

Le elaborazioni statistiche che seguono, oltre a riportare il confronto delle percentuali dei rispondenti riferite all'anno in esame con quelle dei due anni accademici precedenti (Parte 1, pag.1 e Parte 3, pag.8), presentano gli esiti delle valutazioni espresse sia in forma tabellare (distribuzione delle modalità di risposta ai vari item) sia in forma grafica, in cui sono riportati i valori medi e mediani assegnati ai diversi aspetti (Parte 2, pag.2-7 e Parte 4, pag.9-14)

Elenco Acronimi utilizzati

ITL: Master in Law of Internet Technology

MDT: Master in Diritto Tributario

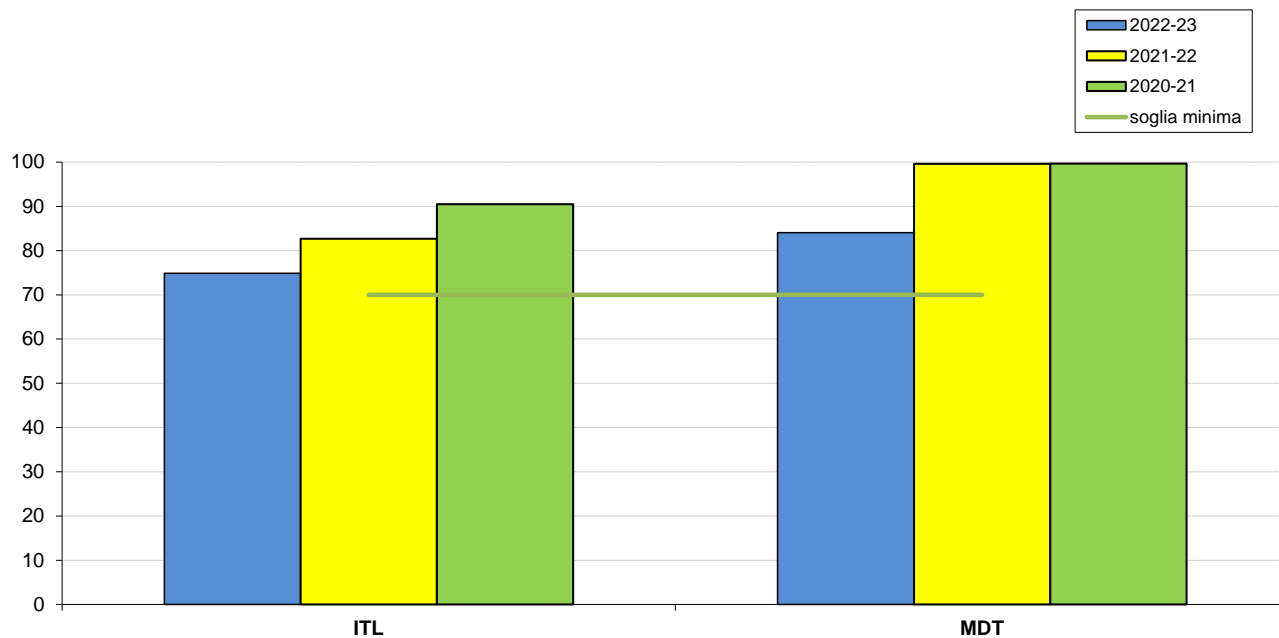
EBSL: LL.M. in European Business and Social Law

A - VALUTAZIONE DEI SINGOLI INSEGNAMENTI

1. Partecipazione alle rilevazioni

Master	Iscritti	Partecipanti	Questionari elaborati 2022-'23	Tassi di redemption			Variazione % 2022-23 vs 2021-22
				% rispondenti su iscritti 2022-'23	% rispondenti su iscritti 2021-'22	% rispondenti su iscritti 2020-'21	
ITL	35	350	262	74,9	82,7	90,5	-9,5%
MDT	29	232	195	84,1	99,6	99,7	-15,6%

Tassi di redemption distinti per Master (confronto ultime 3 edizioni)



A VALUTAZIONE DEI SINGOLI INSEGNAMENTI

2. Analisi delle opinioni espresse

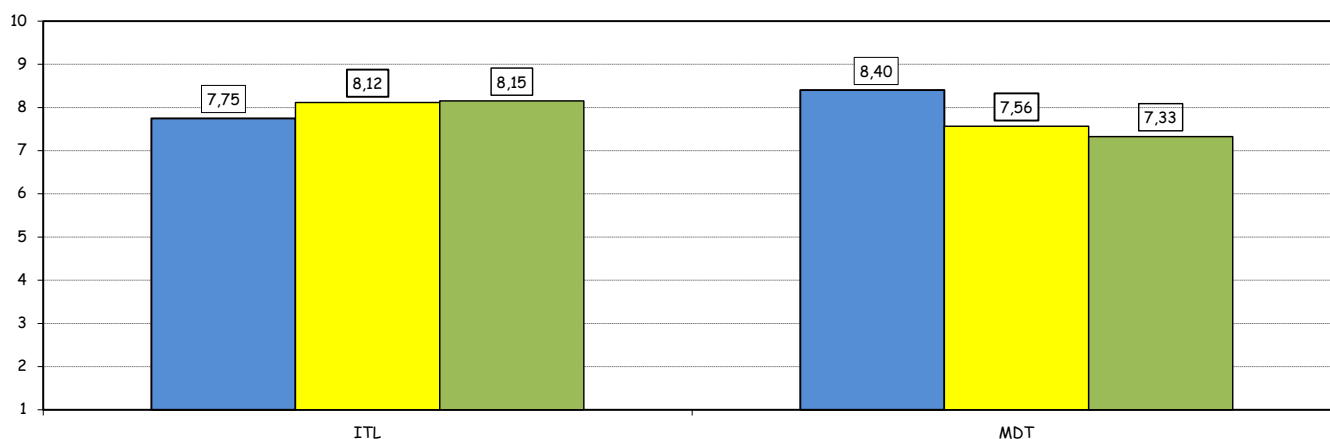

Sezione 1

Domanda n. 1

Soddisfazione per come sono stati svolti gli insegnamenti.

Risposte	Per nulla soddisfatto 1-2		Poco soddisfatto 3-4-5		Abbastanza soddisfatto 6-7-8		Molto soddisfatto 9-10		Totale		N.R.	Valore mediano
	v.a.	%	v.a.	%	v.a.	%	v.a.	%	v.a.	%		
MU												
ITL	0	0,0	25	9,7	143	55,2	91	35,1	259	100,0	3	8,0
MDT	0	0,0	5	2,6	109	56,2	80	41,2	194	100,0	1	8,0
TOTALE	0	0,0	30	6,6	252	55,6	171	37,7	453	100,0	4	8,0

Confronto temporale dei valori medi complessivi delle risposte per master

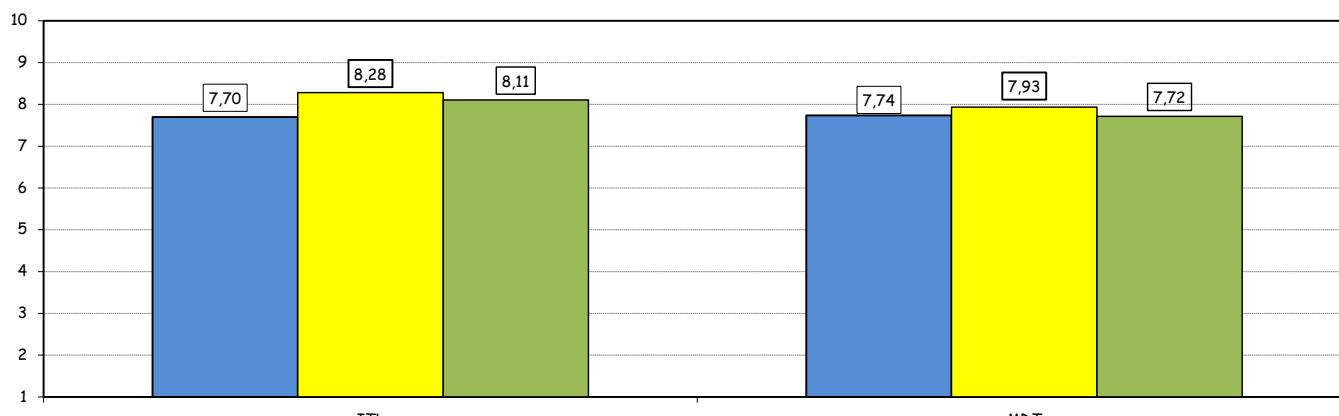



Domanda n. 2

Soddisfazione per i contenuti degli insegnamenti.

Risposte	Per nulla soddisfatto 1-2		Poco soddisfatto 3-4-5		Abbastanza soddisfatto 6-7-8		Molto soddisfatto 9-10		Totale		N.R.	Valore mediano
	v.a.	%	v.a.	%	v.a.	%	v.a.	%	v.a.	%		
MU												
ITL	1	0,4	26	10,0	141	54,2	92	35,4	260	100,0	2	8,0
MDT	2	1,0	10	5,1	124	63,6	59	30,3	195	100,0	0	8,0
TOTALE	3	0,7	36	7,9	265	58,2	151	33,2	455	100,0	2	8,0

Confronto temporale dei valori medi complessivi delle risposte per master



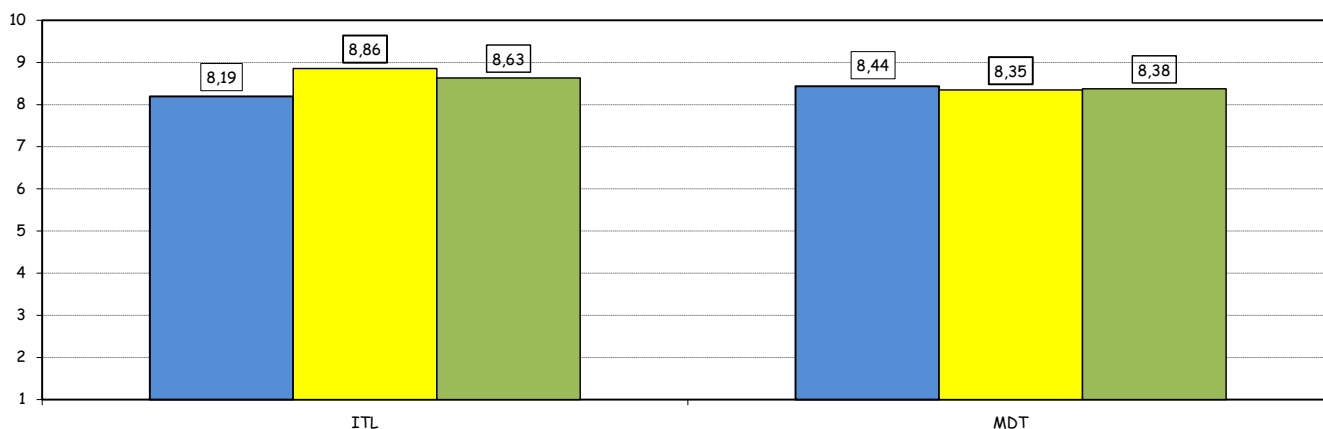

Programma: "Valutazione della Didattica" a.a. 2022-2023
Master della Scuola di Giurisprudenza

Domanda n. 3

Interesse per gli argomenti degli insegnamenti.

Risposte	Per nulla soddisfatto		Poco soddisfatto		Abbastanza soddisfatto		Molto soddisfatto		Totale		N.R.	Valore mediano
	1-2		3-4-5		6-7-8		9-10					
	v.a.	%	v.a.	%	v.a.	%	v.a.	%	v.a.	%		
MU												
ITL	1	0,4	17	6,6	116	44,8	125	48,3	259	100,0	3	8,0
MDT	0	0,0	5	2,6	94	48,7	94	48,7	193	100,0	2	8,0
TOTALE	1	0,2	22	4,9	210	46,5	219	48,5	452	100,0	5	8,0

Confronto temporale dei valori medi complessivi delle risposte per master

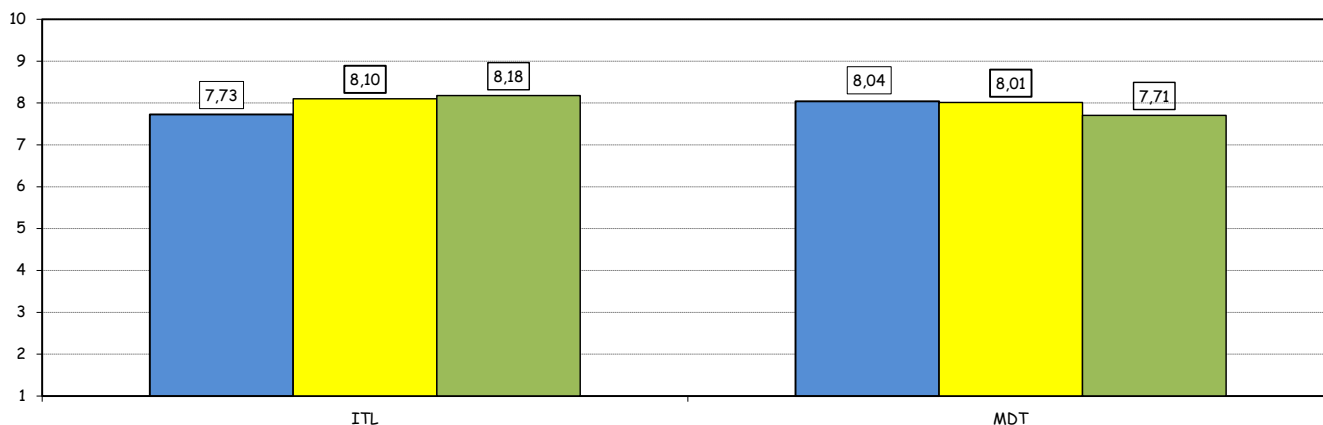



Domanda n. 4

Coerenza delle attività didattiche svolte con obiettivi e modalità di svolgimento dichiarati.

Risposte	Per nulla soddisfatto		Poco soddisfatto		Abbastanza soddisfatto		Molto soddisfatto		Totale		N.R.	Valore mediano
	1-2		3-4-5		6-7-8		9-10					
	v.a.	%	v.a.	%	v.a.	%	v.a.	%	v.a.	%		
MU												
ITL	1	0,4	25	9,7	134	51,9	98	38,0	258	100,0	4	8,0
MDT	2	1,0	8	4,1	110	56,4	75	38,5	195	100,0	0	8,0
TOTALE	3	0,7	33	7,3	244	53,9	173	38,2	453	100,0	4	8,0

Confronto temporale dei valori medi complessivi delle risposte per master



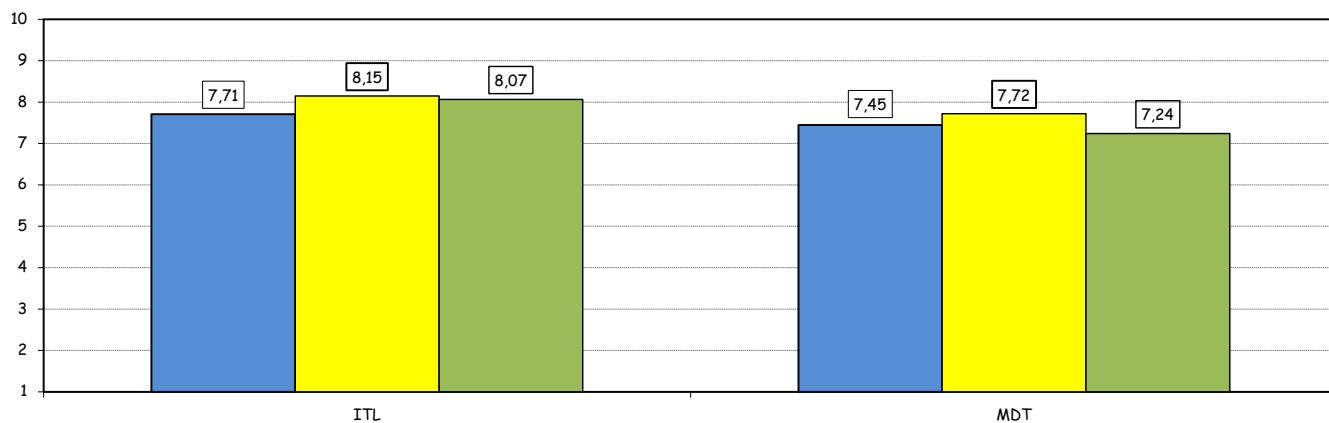

Programma: "Valutazione della Didattica" a.a. 2022-2023
Master della Scuola di Giurisprudenza

Domanda n. 5

Efficacia dei metodi didattici utilizzati (lezioni, casi pratici, simulazioni, testimonianze, etc.).

Risposte	Per nulla soddisfatto		Poco soddisfatto		Abbastanza soddisfatto		Molto soddisfatto		Totale		N.R.	Valore mediano
	1-2		3-4-5		6-7-8		9-10					
	v.a.	%	v.a.	%	v.a.	%	v.a.	%	v.a.	%		
ITL	2	0,8	26	10,0	134	51,7	97	37,5	259	100,0	3	8,0
MDT	2	1,0	18	9,2	126	64,6	49	25,1	195	100,0	0	7,0
TOTALE	4	0,9	44	9,7	260	57,3	146	32,2	454	100,0	3	8,0

Confronto temporale dei valori medi complessivi delle risposte per master

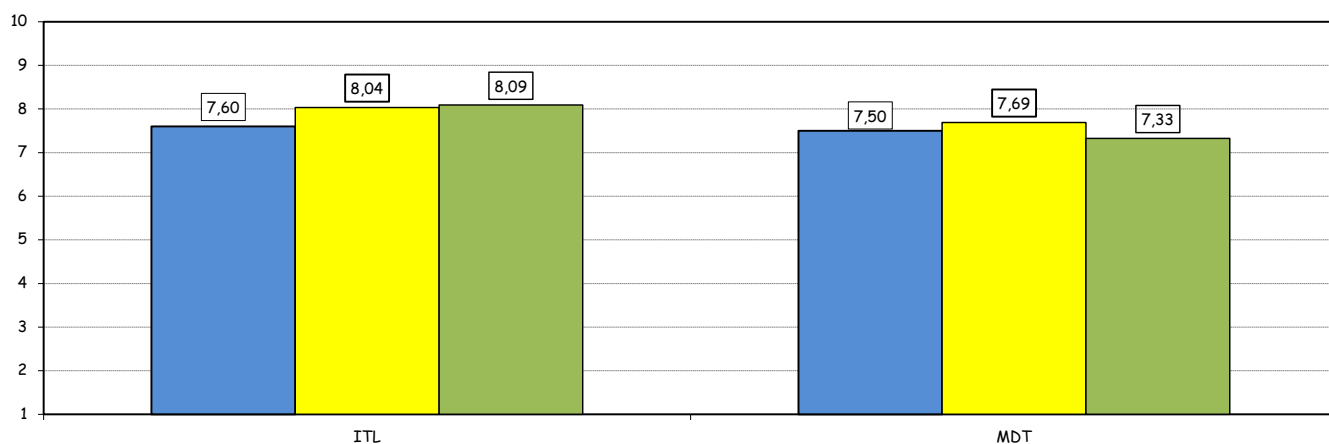



Domanda n. 6

Adeguatezza dei materiali didattici utilizzati nelle attività d'aula o indicati per la lettura.

Risposte	Per nulla soddisfatto		Poco soddisfatto		Abbastanza soddisfatto		Molto soddisfatto		Totale		N.R.	Valore mediano
	1-2		3-4-5		6-7-8		9-10					
	v.a.	%	v.a.	%	v.a.	%	v.a.	%	v.a.	%		
ITL	4	1,6	26	10,1	132	51,4	95	37,0	257	100,0	5	8,0
MDT	3	1,6	22	11,4	116	60,1	52	26,9	193	100,0	2	8,0
TOTALE	7	1,6	48	10,7	248	55,1	147	32,7	450	100,0	7	8,0

Confronto temporale dei valori medi complessivi delle risposte per master



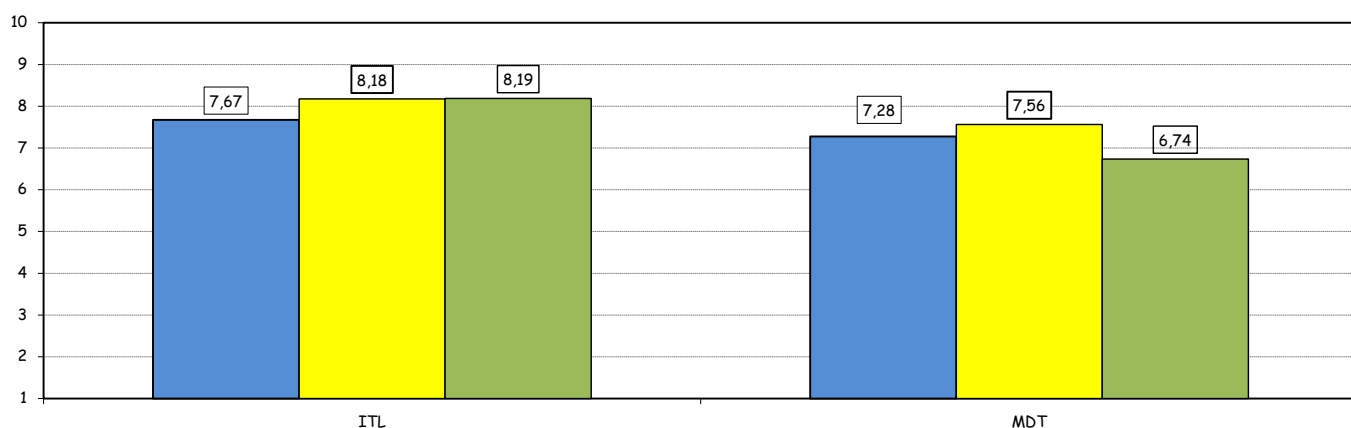

Programma: "Valutazione della Didattica" a.a. 2022-2023
Master della Scuola di Giurisprudenza

Domanda n. 7

Equilibrio del carico di studio previsto dagli insegnamenti.

Risposte	Per nulla soddisfatto		Poco soddisfatto		Abbastanza soddisfatto		Molto soddisfatto		Totale		N.R.	Valore mediano
	1-2		3-4-5		6-7-8		9-10					
	v.a.	%	v.a.	%	v.a.	%	v.a.	%	v.a.	%		
MU												
ITL	7	2,7	20	7,7	132	51,0	100	38,6	259	100,0	3	8,0
MDT	3	1,5	27	13,8	118	60,5	47	24,1	195	100,0	0	8,0
TOTALE	10	2,2	47	10,4	250	55,1	147	32,4	454	100,0	3	8,0

Confronto temporale dei valori medi complessivi delle risposte per master

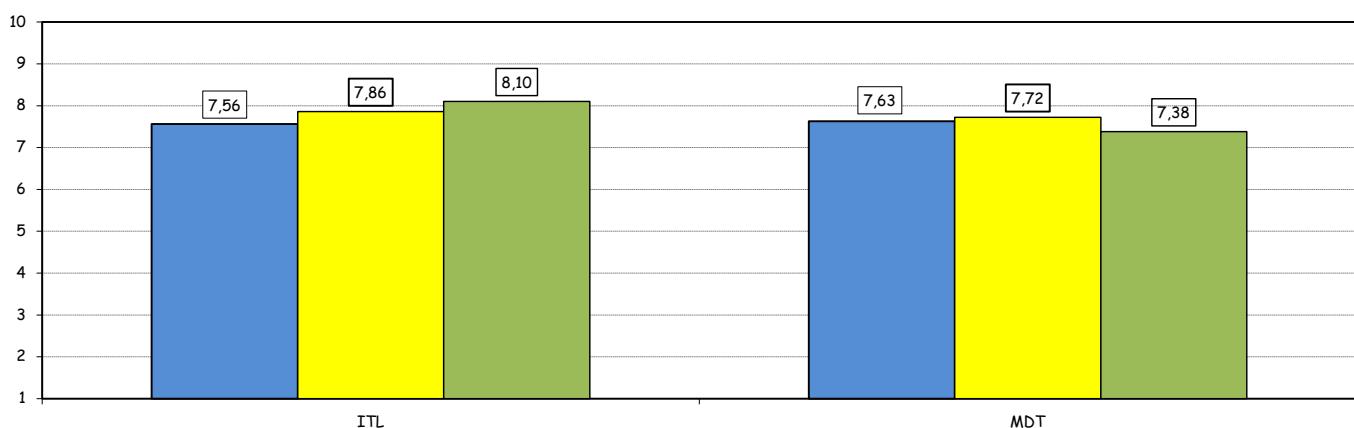



Domanda n. 8

Adeguatezza dell'organizzazione generale dei corsi (calendario lezioni, orari, etc.).

Risposte	Per nulla soddisfatto		Poco soddisfatto		Abbastanza soddisfatto		Molto soddisfatto		Totale		N.R.	Valore mediano
	1-2		3-4-5		6-7-8		9-10					
	v.a.	%	v.a.	%	v.a.	%	v.a.	%	v.a.	%		
MU												
ITL	5	1,9	31	12,1	126	49,0	95	37,0	257	100,0	5	8,0
MDT	2	1,0	17	8,8	115	59,6	59	30,6	193	100,0	2	8,0
TOTALE	7	1,6	48	10,7	241	53,6	154	34,2	450	100,0	7	8,0

Confronto temporale dei valori medi complessivi delle risposte per master



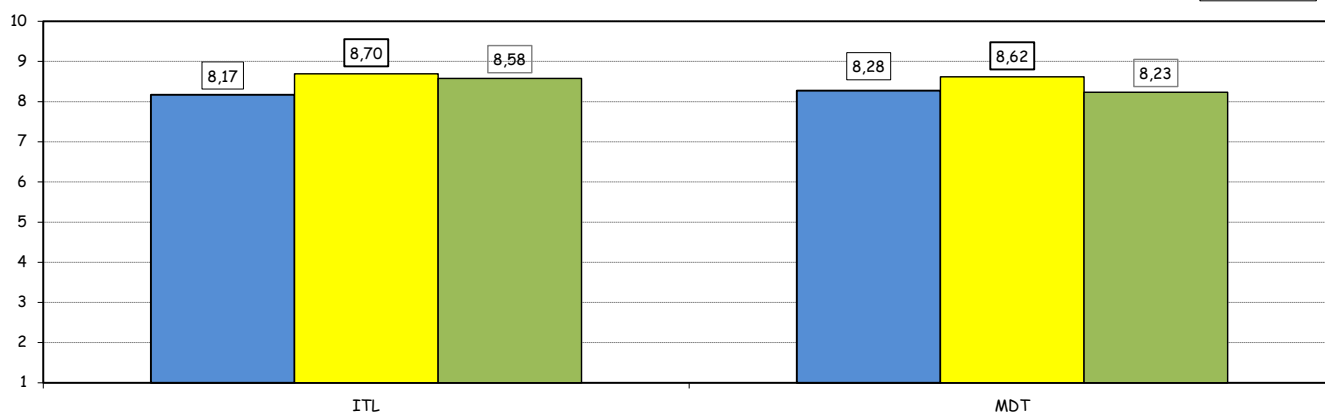

Sezione 2

Domanda n. 1

I docenti espongono gli argomenti in modo chiaro ed efficace.

Risposte	Per nulla soddisfatto		Poco soddisfatto		Abbastanza soddisfatto		Molto soddisfatto		Totale*		N.R.	Valore mediano
	1-2		3-4-5		6-7-8		9-10					
	v.a.	%	v.a.	%	v.a.	%	v.a.	%	v.a.	%		
ITL	1	0,1	57	7,5	330	43,5	371	48,9	759	100,0	1	9,0
MDT	1	0,3	17	5,0	160	46,9	163	47,8	341	100,0	0	8,0
TOTALE	2	0,2	74	6,7	490	44,5	534	48,5	1100	100,0	1	9,0

Confronto temporale dei valori medi complessivi delle risposte per master

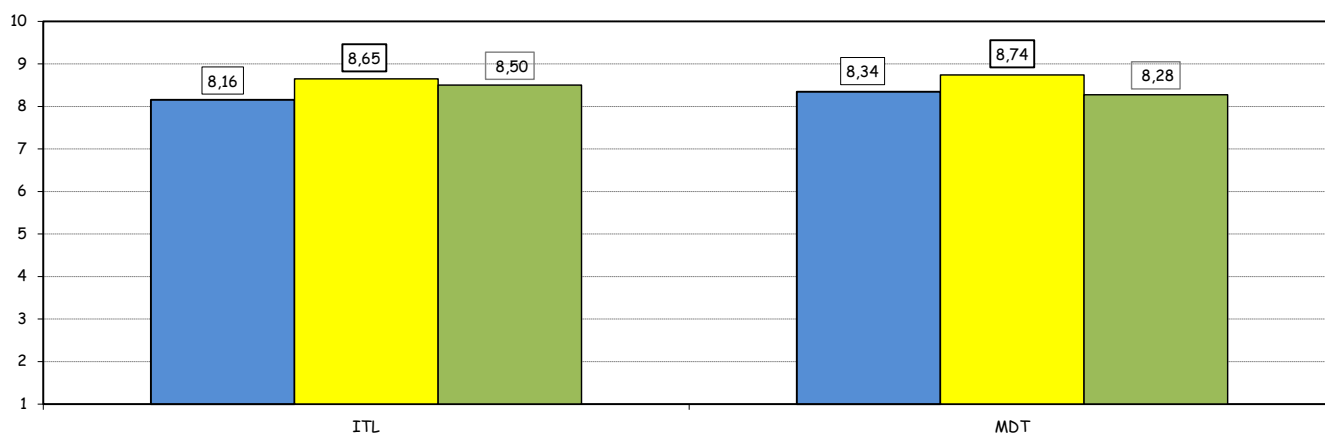



Domanda n. 2

I docenti dimostrano buona capacità d'interazione con l'aula.

Risposte	Per nulla soddisfatto		Poco soddisfatto		Abbastanza soddisfatto		Molto soddisfatto		Totale*		N.R.	Valore mediano
	1-2		3-4-5		6-7-8		9-10					
	v.a.	%	v.a.	%	v.a.	%	v.a.	%	v.a.	%		
ITL	0	0,0	59	7,8	335	44,1	366	48,2	760	100,0	0	9,0
MDT	2	0,6	15	4,4	148	43,5	175	51,5	340	100,0	1	9,0
TOTALE	2	0,2	74	6,7	483	43,9	541	49,2	1100	100,0	1	9,0

Confronto temporale dei valori medi complessivi delle risposte per master



(*): Le opinioni espresse con riferimento agli item di questa sezione sono ripetuti per ogni docente afferente a ciascun insegnamento, pertanto il numero di risposte complessive è più elevato di quello risultante per gli item della sezione 1.

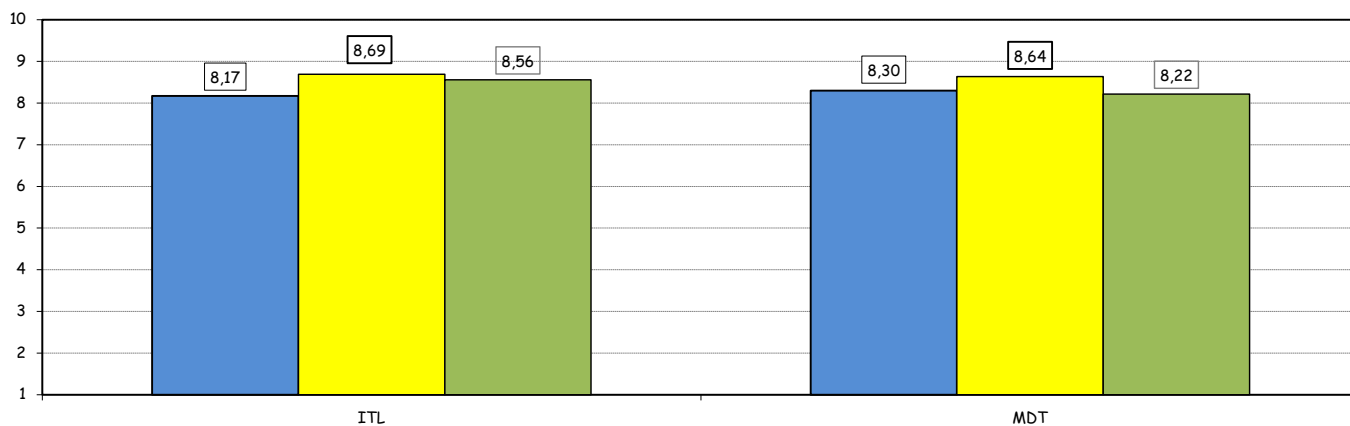

Programma: "Valutazione della Didattica" a.a. 2022-2023
 Master della Scuola di Giurisprudenza

Domanda n. 3

Soddisfazione complessiva per le performance dei docenti.

Risposte MU	Per nulla soddisfatto		Poco soddisfatto		Abbastanza soddisfatto		Molto soddisfatto		Totale*		N.R.	Valore mediano
	1-2		3-4-5		6-7-8		9-10		v.a. %			
	v.a.	%	v.a.	%	v.a.	%	v.a.	%	v.a.	%		
ITL	0	0,0	62	8,2	324	42,8	371	49,0	757	100,0	3	9,0
MDT	1	0,3	18	5,3	152	44,6	170	49,9	341	100,0	0	8,0
TOTALE	1	0,1	80	7,3	476	43,4	541	49,3	1098	100,0	3	9,0

Confronto temporale dei valori medi complessivi delle risposte per master

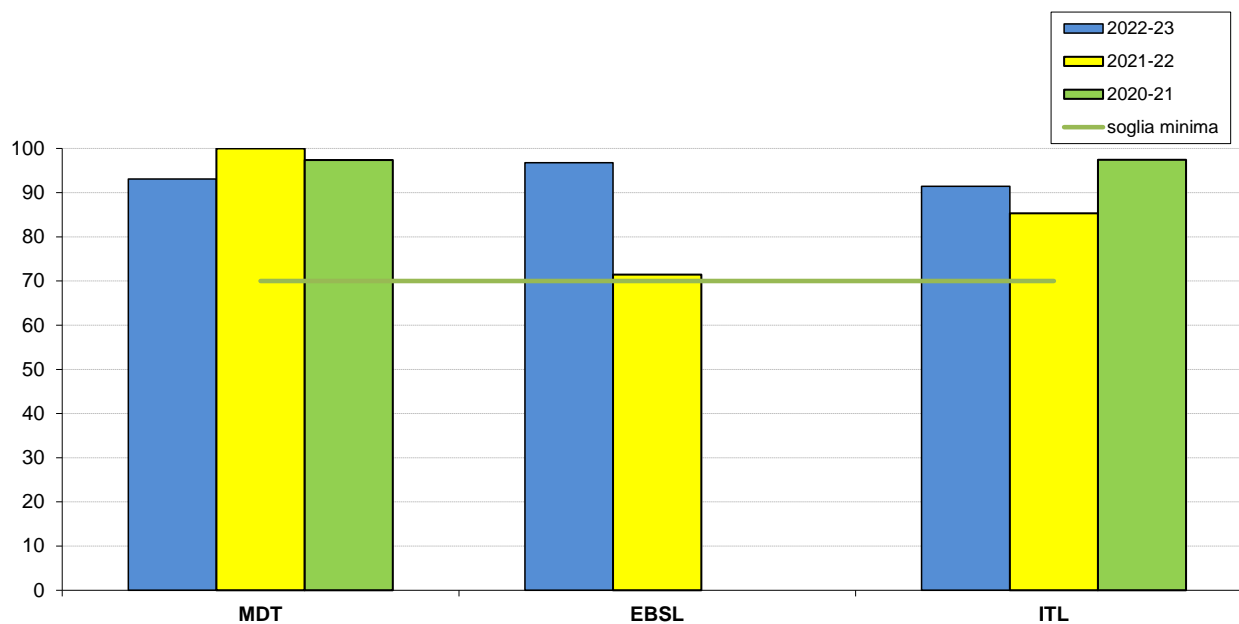


B - VALUTAZIONE DEL PERCORSO MASTER

3. Partecipazione alle rilevazioni

Master	Iscritti	Questionari elaborati 2022-'23	% rispondenti su partecipanti 2022-'23	Tassi di redemption		
				% rispondenti su partecipanti 2021-'22	% rispondenti su partecipanti 2020-'21	Variazione % 2021-22 vs 2020-21
MDT	29	27	93,1	100,0	97,4	-6,9%
EBSL	31	30	96,8	71,4	-	+35,5%
ITL	35	32	91,4	85,3	97,4	+7,2%

Tassi di redemption distinti per Master (confronto ultime 3 edizioni)



4. Analisi delle opinioni espresse

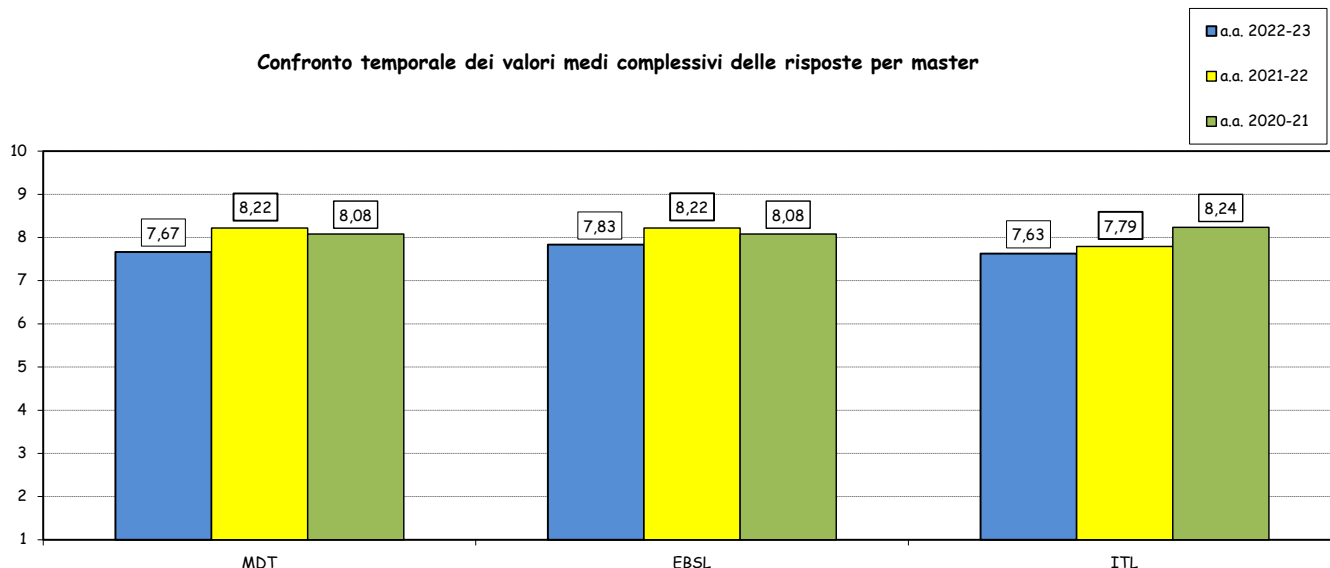
Sezione 1

Domanda n. 1

Il Master nel suo insieme.

Risposte	Per nulla soddisfatto 1-2		Poco soddisfatto 3-4-5		Abbastanza soddisfatto 6-7-8		Molto soddisfatto 9-10		Totale		N.R.	Valore mediano
	v.a.	%	v.a.	%	v.a.	%	v.a.	%	v.a.	%		
MDT	1	3,7	0	0,0	18	66,7	8	29,6	27	100,0	0	8,0
EBSL	1	3,3	2	6,7	17	56,7	10	33,3	30	100,0	0	8,0
ITL	0	0,0	3	9,4	19	59,4	10	31,3	32	100,0	0	8,0
TOTALE	2	2,2	5	5,6	54	60,7	28	31,5	89	100,0	0	8,0

Confronto temporale dei valori medi complessivi delle risposte per master

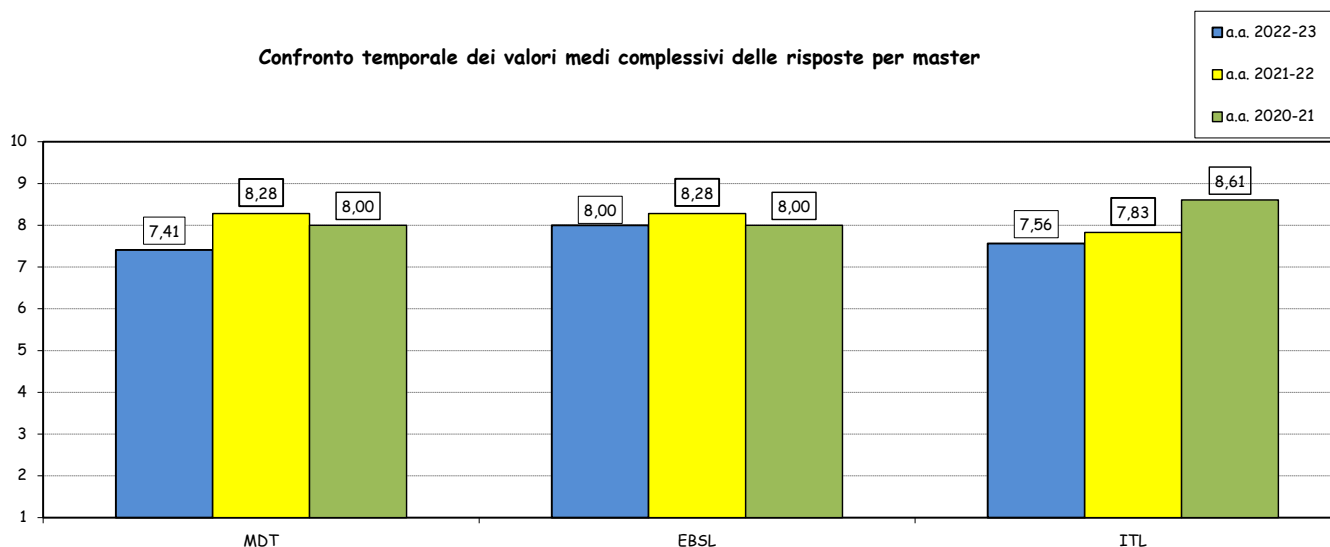


Domanda n. 2

Il corpo docente del Master nel suo insieme.

Risposte	Per nulla soddisfatto 1-2		Poco soddisfatto 3-4-5		Abbastanza soddisfatto 6-7-8		Molto soddisfatto 9-10		Totale		N.R.	Valore mediano
	v.a.	%	v.a.	%	v.a.	%	v.a.	%	v.a.	%		
MDT	0	0,0	2	7,4	19	70,4	6	22,2	27	100,0	0	7,0
EBSL	1	3,3	2	6,7	13	43,3	14	46,7	30	100,0	0	8,0
ITL	1	3,1	1	3,1	21	65,6	9	28,1	32	100,0	0	8,0
TOTALE	2	2,2	5	5,6	53	59,6	29	32,6	89	100,0	0	8,0

Confronto temporale dei valori medi complessivi delle risposte per master



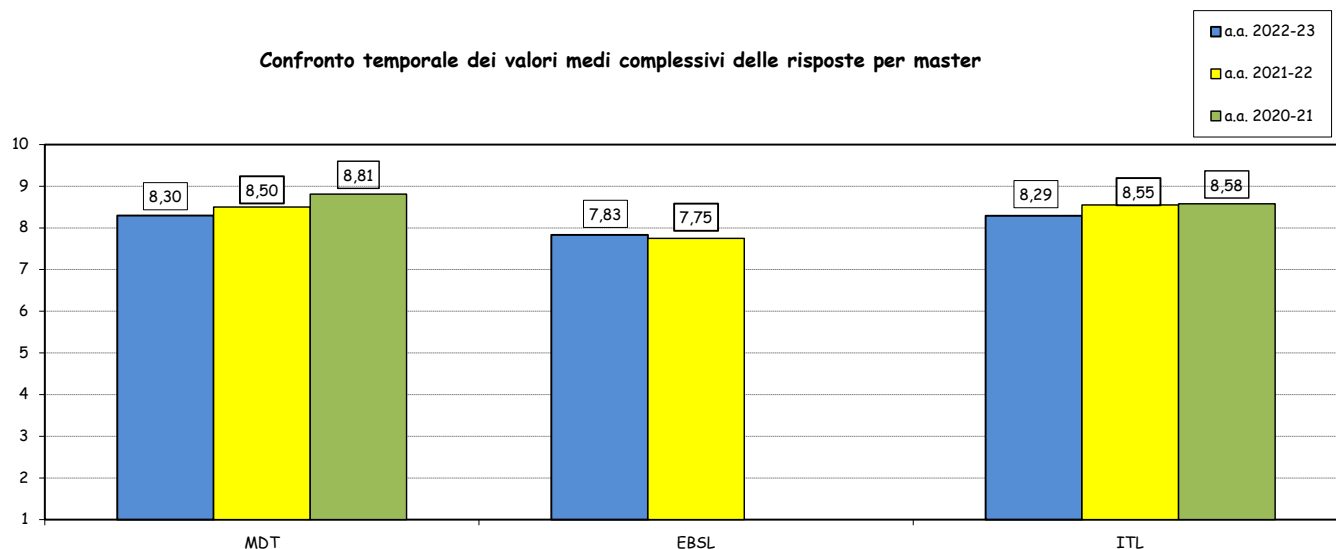
Programma: "Valutazione della Didattica" a.a. 2022-2023
Master della Scuola di Giurisprudenza

Domanda n. 3

Gli argomenti trattati.

Risposte	Per nulla soddisfatto		Poco soddisfatto		Abbastanza soddisfatto		Molto soddisfatto		Totale		N.R.	Valore mediano
	1-2		3-4-5		6-7-8		9-10		v.a.	%		
	v.a.	%	v.a.	%	v.a.	%	v.a.	%				
MDT	0	0,0	0	0,0	7	35,0	13	65,0	20	100,0	0	8,0
EBSL	1	3,3	1	3,3	15	50,0	13	43,3	30	100,0	0	8,0
ITL	0	0,0	0	0,0	17	54,8	14	45,2	31	100,0	1	8,0
TOTALE	1	1,1	2	2,3	46	52,3	39	44,3	88	100,0	1	8,0

Confronto temporale dei valori medi complessivi delle risposte per master

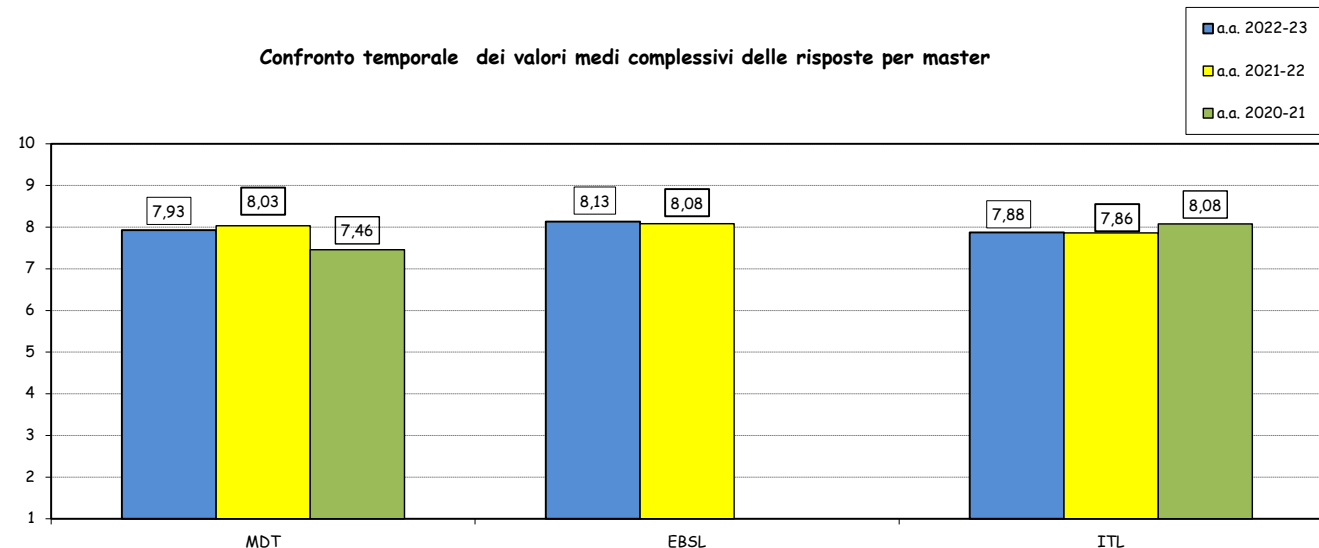


Domanda n. 4

L'equilibrio del carico di lavoro complessivamente richiesto.

Risposte	Per nulla soddisfatto		Poco soddisfatto		Abbastanza soddisfatto		Molto soddisfatto		Totale		N.R.	Valore mediano
	1-2		3-4-5		6-7-8		9-10		v.a.	%		
	v.a.	%	v.a.	%	v.a.	%	v.a.	%				
MDT	1	3,7	0	0,0	16	59,3	10	37,0	27	100,0	0	8,0
EBSL	1	3,3	1	3,3	13	43,3	15	50,0	30	100,0	0	8,0
ITL	0	0,0	3	9,4	20	62,5	9	28,1	32	100,0	0	8,0
TOTALE	2	2,2	4	4,5	49	55,1	34	38,2	89	100,0	0	8,0

Confronto temporale dei valori medi complessivi delle risposte per master



Programma: "Valutazione della Didattica" a.a. 2022-2023

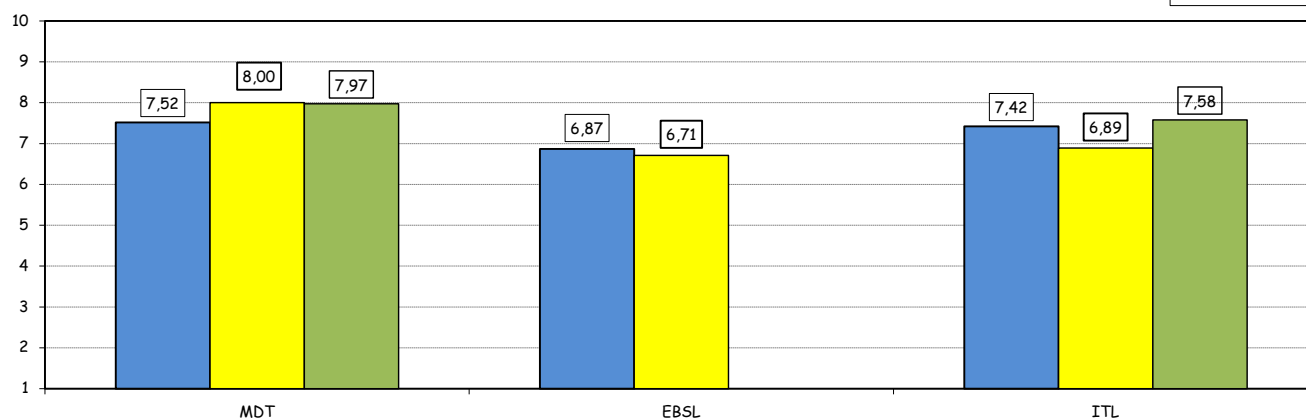
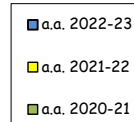
Master della Scuola di Giurisprudenza

Domanda n. 5

Il livello di integrazione tra i vari insegnamenti impartiti.

Risposte	Per nulla soddisfatto		Poco soddisfatto		Abbastanza soddisfatto		Molto soddisfatto		Totale		N.R.	Valore mediano
	1-2		3-4-5		6-7-8		9-10					
	v.a.	%	v.a.	%	v.a.	%	v.a.	%	v.a.	%		
MDT	1	3,7	1	3,7	17	63,0	8	29,6	27	100,0	0	7,0
EBSL	1	3,3	8	26,7	11	36,7	10	33,3	30	100,0	0	7,0
ITL	0	0,0	4	12,9	20	64,5	7	22,6	31	100,0	1	8,0
TOTALE	2	2,3	13	14,8	48	54,5	25	28,4	88	100,0	1	7,0

Confronto temporale dei valori medi complessivi delle risposte per master

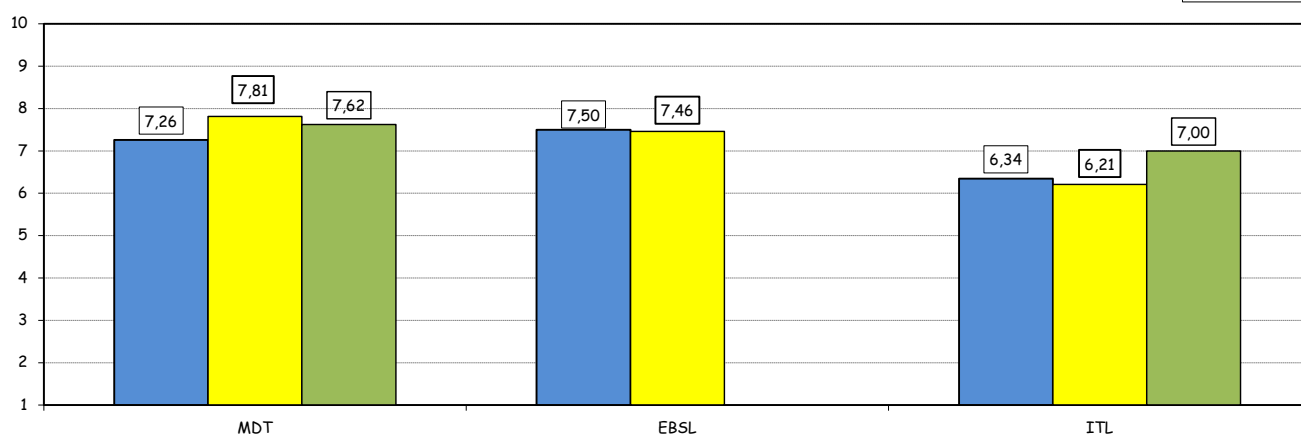
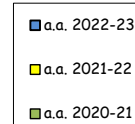


Domanda n. 6

Le modalita' di organizzazione e gestione degli esami.

Risposte	Per nulla soddisfatto		Poco soddisfatto		Abbastanza soddisfatto		Molto soddisfatto		Totale		N.R.	Valore mediano
	1-2		3-4-5		6-7-8		9-10					
	v.a.	%	v.a.	%	v.a.	%	v.a.	%	v.a.	%		
MDT	1	3,7	0	0,0	24	88,9	2	7,4	27	100,0	0	7,0
EBSL	1	3,3	5	16,7	13	43,3	11	36,7	30	100,0	0	7,0
ITL	3	9,4	6	18,8	18	56,3	5	15,6	32	100,0	0	7,0
TOTALE	5	5,6	11	12,4	55	61,8	18	20,2	89	100,0	0	7,0

Confronto temporale dei valori medi complessivi delle risposte per master



Programma: "Valutazione della Didattica" a.a. 2022-2023

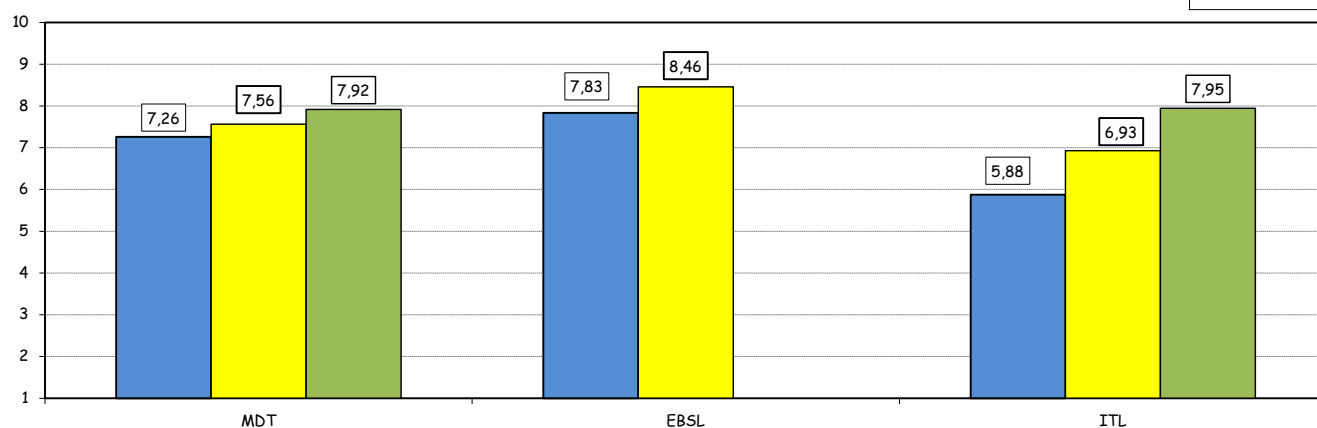

Master della Scuola di Giurisprudenza

Domanda n. 7

L'attività di coordinamento e raccordo svolta dalla Direzione del programma.

Risposte	Per nulla soddisfatto		Poco soddisfatto		Abbastanza soddisfatto		Molto soddisfatto		Totale		N.R.	Valore mediano
	1-2		3-4-5		6-7-8		9-10		v.a. %			
	v.a.	%	v.a.	%	v.a.	%	v.a.	%	v.a.	%		
MDT	1	3,7	2	7,4	19	70,4	5	18,5	27	100,0	0	7,0
EBSL	1	3,3	5	16,7	9	30,0	15	50,0	30	100,0	0	8,0
ITL	4	12,5	10	31,3	15	46,9	3	9,4	32	100,0	0	6,0
TOTALE	6	6,7	17	19,1	43	48,3	23	25,8	89	100,0	0	7,0

Confronto temporale dei valori medi complessivi delle risposte per master

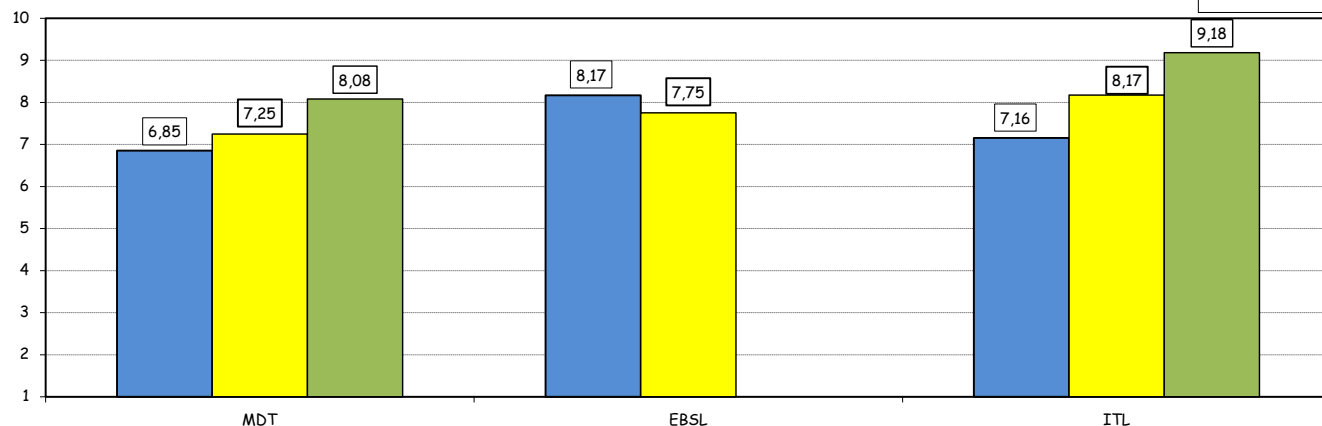



Domanda n. 8

Il supporto amministrativo e segretariale ricevuto durante il percorso di studi.

Risposte	Per nulla soddisfatto		Poco soddisfatto		Abbastanza soddisfatto		Molto soddisfatto		Totale		N.R.	Valore mediano
	1-2		3-4-5		6-7-8		9-10		v.a. %			
	v.a.	%	v.a.	%	v.a.	%	v.a.	%	v.a.	%		
MDT	2	7,4	4	14,8	14	51,9	7	25,9	27	100,0	0	7,0
EBSL	1	3,3	2	6,7	12	40,0	15	50,0	30	100,0	0	8,0
ITL	3	9,4	4	12,5	14	43,8	11	34,4	32	100,0	0	8,0
TOTALE	6	6,7	10	11,2	40	44,9	33	37,1	89	100,0	0	8,0

Confronto temporale dei valori medi complessivi delle risposte per master



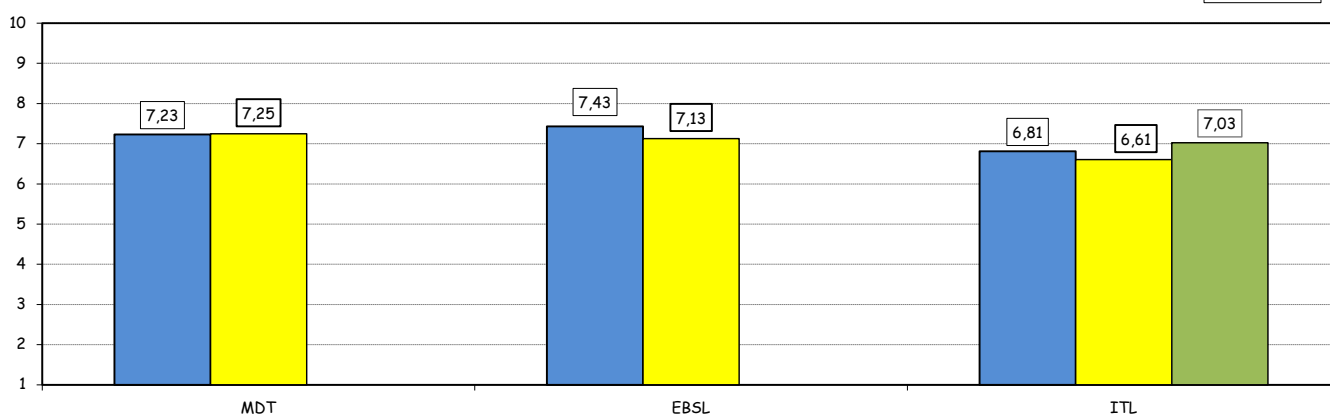

Sezione 2

Domanda n. 9

Il supporto organizzativo ricevuto per il reperimento dello Stage/Field Project.

Risposte	Per nulla soddisfatto		Poco soddisfatto		Abbastanza soddisfatto		Molto soddisfatto		Totale*		N.R.	Valore mediano
	1-2		3-4-5		6-7-8		9-10					
	v.a.	%	v.a.	%	v.a.	%	v.a.	%	v.a.	%		
MDT	1	3,8	2	7,7	18	69,2	5	19,2	26	100,0	1	7,0
EBSL	2	6,7	4	13,3	10	33,3	14	46,7	30	100,0	0	8,0
ITL	4	12,5	3	9,4	18	56,3	7	21,9	32	100,0	0	8,0
TOTALE	7	8,0	9	10,2	46	52,3	26	29,5	88	100,0	0	8,0

Confronto temporale dei valori medi complessivi delle risposte per master

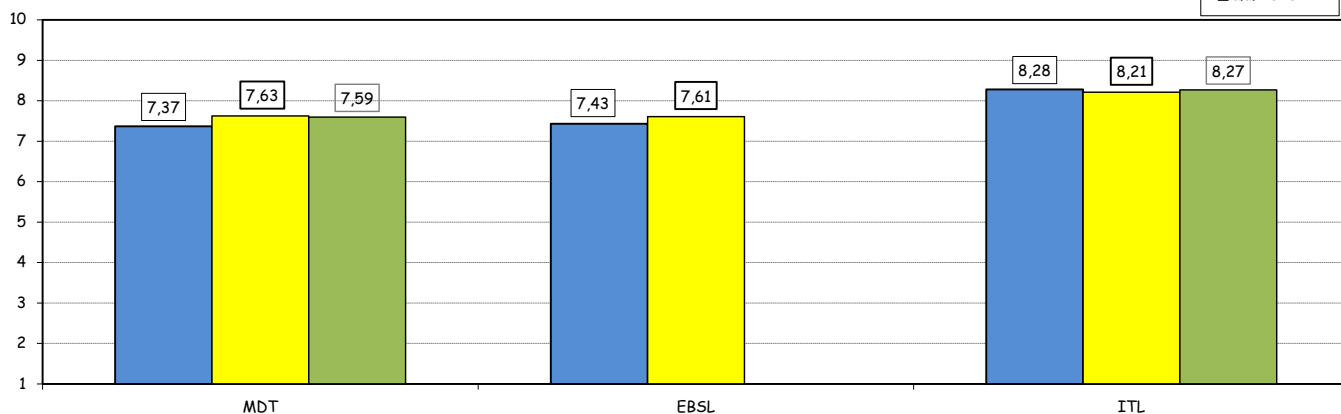



Domanda n. 10

Le strutture messe a disposizione (attrezzature d aula, laboratori pc, spazi studio, etc.).

Risposte	Per nulla soddisfatto		Poco soddisfatto		Abbastanza soddisfatto		Molto soddisfatto		Totale*		N.R.	Valore mediano
	1-2		3-4-5		6-7-8		9-10					
	v.a.	%	v.a.	%	v.a.	%	v.a.	%	v.a.	%		
MDT	1	3,7	3	11,1	13	48,1	10	37,0	27	100,0	0	7,0
EBSL	2	6,7	4	13,3	11	36,7	13	43,3	30	100,0	1	8,0
ITL	0	0,0	2	6,3	15	46,9	15	46,9	32	100,0	0	8,0
TOTALE	3	3,4	9	10,1	39	43,8	38	42,7	89	100,0	1	8,0

Confronto temporale dei valori medi complessivi delle risposte per master



Domanda n. 11

Se potesse tornare indietro nel tempo, si iscriverebbe nuovamente al Master Universitario frequentato?

	v.a.	%
A - SI, allo stesso Master di questo Ateneo	66	74,2%
B - SI, ad un altro Master di questo Ateneo	4	4,5%
C - SI, allo stesso Master ma in un altro Ateneo	13	14,6%
D - SI, ma ad un altro Master e in un altro Ateneo	4	4,5%
E - NO, non mi iscriverei più ad un Master Universitario	1	1,1%
Totale risposte	88	98,9%
NR	1	

